Baumit
Naprawa elewacji

baumit.com

Nowy blask starych fasad

- szybko, łatwo i trwale
- wiele technik naprawczych
- 888 sposobów na kreatywność

Pomysły z przyszłością.

Baumit Naprawa elewacji

Nowy blask starych fasad

Szybko, łatwo i trwale

Fasada pełni nie tylko funkcję ozdobną, ale przede wszystkim jest tarczą ochronną każdego budynku. Z tego powodu codziennie narażona jest na wiele czynników obciążających ze strony środowiska, które z czasem mogą pozostawić na niej nieestetyczne ślady i ujemnie wpłynąć na jej funkcje. Istnieje wiele powodów, które odzierają elewację z jej pierwotnego blasku – od zwykłego wyblaknięcia farby, spowodowanego promieniowaniem słonecznym, aż do głębokich pęknięć lub porostu glonów i grzybów.

Firma Baumit, wychodząc naprzeciw problemom związanym z wieloletnimi fasadami, rozpoznała ich przyczyny i opracowała łatwe, szybkie i opłacalne pod względem ekonomicznym, sposoby przywrócenia każdej elewacji jej pierwotnego piękna. Niezależnie, czy jest to fasada ocieplona lub monolityczna, czy są to niewielkie zabrudzenia lub głębokie pęknięcia – Baumit oferuje optymalne i efektywne rozwiązanie dla każdego problemu elewacyjnego.

Od czego zacząć?

W celu znalezienia odpowiedniej metody renowacji, w pierwszej kolejności niezbędna jest dokładna analiza i ewentualnie krótka, wstępna obróbka fasady. Powierzchnia powinna być zawsze sucha i wolna od pyłu, a luźne cząstki usunięte. Do czyszczenia elewacji i przygotowania jej do dalszych prac polecamy Baumit ReClean, zaś fasady z porostem grzybów i/lub alg można szybko oczyścić z pomocą Baumit FungoFluid.

Wiele dróg do sukcesu

Lekko zabrudzona lub wyblakła od słońca fasada to dla produktów Baumit żaden problem. Wystarczy szybka, nieskomplikowana renowacja, by Twoja elewacja odzyskała swój pierwotny blask. Małe pęknięcia i rysy usuniesz przy pomocy Baumit FillPrimer – już pierwsza warstwa podkładu wypełni nawet najdrobniejsze uszkodzenia elewacji. Następnie nałóż dwie warstwy farby fasadowej Baumit i... gotowe! A dla elewacji o większych niż powyższe uszkodzeniach, Baumit oferuje osobne, również szybkie i proste, rozwiązania.

Baumit Life.
888 sposobów na kreatywność

Chcesz nadać fasadzie nowoczesny wygląd lub przywrócić jej pierwotny stan przy renowacji? To nie problem, wybór należy do Ciebie! Baumit Life to obecnie największa pod względem proponowanej kolorystyki oferta farb fasadowych na rynku europejskim. Wieloletnie badania trendów i prace rozwojowe w zakresie produktów doprowadziły do stworzenia jedynej w swoim rodzaju kolekcji. Baumit Life otwiera całkowicie nowe horyzonty w projektowaniu wyglądu fasad.
Life Colored by Baumit – moc kolorystycznych inspiracji.

Jak usunąć mikroorganizmy z fasady?

Porost glonów oraz grzybów na fasadzie to zjawisko, które stanowi realne zagrożenie dla stanu technicznego elewacji. Jednym z polecanych sposobów na pozbycie się zielonych nalotów jest stosowanie podczas renowacji środka do usuwania grzybów i alg – Baumit FungoFluid. Produkt doskonale oczyszcza powierzchnię ze szkodliwych mikroorganizmów i długo chroni je przed kolejnymi atakami. Dodatkową ochronę elewacji oraz zmniejszenie ryzyka rozwoju nowych mikroorganizmów zapewnia stosowanie dodatków grzybobójczych w tynkach i farbach.

Mycie i przemalowanie zabrudzonej elewacji

01

Mycie i przemalowanie zabrudzonej elewacji

BRUDNA FASADA BEZ USZKODZEŃ

EFEKT OTRZYMANY PO UŻYCIU PRODUKTU DO CZYSZCZENIA ELEWACJI
Baumit ReClean



FASADA POKRYTA SILIKONOWĄ FARBĄ WYPOSAŻONĄ W OCHRONĘ PRZED GRZYBAMI I PLEŚNIĄ
Baumit StarColor lub
Baumit SilikonColor

W miarę upływu czasu typowa elewacja wykończona cienkowarstwowym tynkiem strukturalnym w naturalny sposób pokrywa się cząsteczkami brudu. Przyczynia się do tego struktura tynku (kornik lub baranek), ładunek elektrostatyczny elewacji oraz warunki, w jakich jest ona użytkowana. Sposobem na czystą elewację jest okresowe mycie powierzchni ścian, ciśnieniowo lub ręcznie, wodą z dodatkiem wysoko skutecznego środka o właściwościach czyszczących i pielęgnacyjnych – Baumit ReClean.

Na tych elewacjach, na których widoczne są niewielkie zmiany kolorystyczne (np. blaknięcie kolorów) zaleca się dodatkowe ich przemalowanie. Uniwersalnym rozwiązaniem jest zastosowanie farby premium Baumit StarColor lub farby silikonowej SilikonColor, które można używać na każdy rodzaj wyprawy.

Baumit StarColor

Farba silikonowa Premium

Gotowa do użycia, najwyższej jakości, paroprzepuszczalna farba elewacyjna, na bazie żywicy silikonowej. Charakteryzuje ją duża siła krycia i podwyższona odporność na zabrudzenia. Przeznaczona do ręcznego i maszynowego malowania ścian zewnętrznych. Produkt posiada ochronę przed grzybami, glonami i pleśnią. Farba dostępna w kolorach Life.

- najlepsza ochrona elewacji
- odporna na brud i wodę
- bardzo wysoka siła krycia

Baumit ReClean (FacadeCleaner)

Środek do czyszczenia elewacji

Skoncentrowany środek do usuwania zwykłych i uporczywych zabrudzeń z powierzchni elewacji. Preparat na bazie nisko pieniących substancji powierzchniowo-czynnych, o właściwościach czyszczących i pielęgnacyjnych. Do rozcieńczania wodą. Dzięki zawartości mikroemulsji posiada wzmocnioną siłę rozpuszczania i usuwania zabrudzeń w postaci kurzu, brudu, olejów i tłuszczów.

- usuwa zalegający kurz
- skoncentrowany środek do rozcieńczania wodą
- rozpuszcza nagromadzony tłuszcz na elewacji

Przelać środek do czyszczenia elewacji (Baumit ReClean) do pojemnika z rozpylaczem.

Nanieść środek do czyszczenia elewacji na zabrudzoną elewację.

Wyczyścić zabrudzenia na elewacji za pomocą szczotki.

Wymieszać zawartość wiadra z farbą Baumit StarColor za pomocą mieszadła wolnoobrotowego (z użyciem odpowiedniej końcówki mieszającej).

Nabrać farbę z wiadra, odciskając jej nadmiar na tzw. kratce.

Nanieść farbę na elewację za pomocą wałka (lub natryskowo).

Usunięcie mikroorganizmów

02

Usunięcie mikroorganizmów

ELEWACJA ZAATAKOWANA PRZEZ MIKROORGANIZMY



ELEWACJA PO ZASTOSOWANIU ŚRODKA DO USUWANIA GRZYBÓW I ALG

Baumit FungoFluid



FASADA POMALOWANA FARBĄ WYPOSAŻONĄ W OCHRONĘ PRZED GRZYBAMI I PLEŚNIĄ

Baumit NanoporColor,
Baumit StarColor,
Baumit PuraColor

Charakterystyczny zielony lub szary nalot na elewacji to znak, że zaatakowały ją mikroorganizmy. Stosowanie dodatków grzybobójczych w tynkach i farbach znacznie zmniejsza ryzyko rozwoju mikroorganizmów na powierzchni elewacji. Jednym z polecanych sposobów na pozbycie się zielonych nalotów jest stosowanie podczas czyszczenia środka do usuwania grzybów i alg Baumit FungoFluid.

Baumit NanoporColor

Farba samoczyszcząca

Gotowa do użycia, samoczyszcząca, mineralna, wysokoparoprzepuszczalna farba elewacyjna. Oparta na nanotechnologii i procesie fotokatalizy, które gwarantują długotrwałą czystość oraz wysoką odporność na zanieczyszczenia i zabrudzenia. Do stosowania na zewnątrz budynków. Produkt posiada ochronę przed grzybami, glonami i pleśnią. Farba dostępna w kolorach Life.

- samoczyszcząca
- z efektem fotokatalizy
- bardzo wysoka trwałość

Baumit FungoFluid (Fluid)

Preparat do usuwania glonów i grzybów

Gotowy do użycia preparat grzybo- i glonobójczy. Przeznaczony do konserwacji i ochrony powierzchni murów, tynków, elewacji budynków, w tym systemów ociepleń itp.

- odporny na warunki atmosferyczne
- paroprzepuszczalny
- niepalny

Przelać środek do czyszczenia elewacji (Baumit FungoFluid) do pojemnika z rozpylaczem.

Nanieść środek do czyszczenia elewacji na zabrudzoną elewację.

Wyczyścić zabrudzenia na elewacji za pomocą szczotki.

Wymieszać zawartość wiadra z farbą Baumit StarColor za pomocą mieszadła wolnoobrotowego (z użyciem odpowiedniej końcówki mieszającej).

Nabrać farbę z wiadra, odciskając jej nadmiar na tzw. kratce.

Nanieść farbę na elewację za pomocą wałka (lub natryskowo).

Naprawa mikrospękań wyprawy dekoracyjnej

03

Naprawa mikrospękań wyprawy dekoracyjnej

FASADA Z PĘKNIĘCIAMI MNIEJSZYMI NIŻ 0,5 MM

FASADA PO UŻYCIU PODKŁADU WYPEŁNIAJĄCEGO RYSY
Baumit FillPrimer



ELEWACJA PO NAŁOŻENIU FARBY BAUMIT
Baumit NanoporColor
lub Baumit StarColor

Zbyt ciemny kolor fasady bez odpowiedniego zabezpieczenia prowadzi do nadmiernego nagrzewania ścian i powstawania naprężeń, w efekcie czego na elewacji mogą pojawić się mikropęknięcia. Sposób naprawy należy dopasować do rodzaju rys, ich głębokości i przebiegu. Drobne pęknięcia (rysy włoskowate) wyeliminujemy stosując wzmocniony włóknami, paroprzepuszczalny podkład gruntujący Baumit FillPrimer, który wypełni i pokryje rysy do 0,5 mm. Po zagruntowaniu powierzchni należy pomalować ścianę odpowiednią farbą, zależnie od rodzaju zastosowanego wcześniej tynku.

Baumit StarColor

Farba silikonowa Premium

Gotowa do użycia, najwyższej jakości, paroprzepuszczalna farba elewacyjna, na bazie żywicy silikonowej. Charakteryzuje ją duża siła krycia i podwyższona odporność na zabrudzenia. Przeznaczona do ręcznego i maszynowego malowania ścian zewnętrznych. Produkt posiada ochronę przed grzybami, glonami i pleśnią. Farba dostępna w kolorach Life.

- najlepsza ochrona elewacji
- odporna na brud i wodę
- bardzo wysoka siła krycia

Baumit FillPrimer

Podkład wypełniający rysy

Gotowy do użycia, wzmocniony włóknami podkład gruntujący, wypełniający rysy. Do stosowania na zewnątrz i wewnątrz.

- wzmocniony włóknami
- paroprzepuszczalny
- eliminuje rysy szerokości 0,5 mm

Sprawdzić czy wielkość (grubość) rys/spękań na elewacji nie przekracza 0,5 mm.

Wymieszać zawartość wiadra z podkładem wypełniającym rysy Baumit FillPrimer za pomocą mieszadła wolnoobrotowego.

Nabrać podkład wypełniający rysy odsączając jego nadmiar.

Nałożyć pokład wypełniający rysy za pomocą wałka na elewację z mikrospękaniami.

Wymieszać zawartość wiadra z farbą Baumit StarColor za pomocą mieszadła wolnoobrotowego (z użyciem odpowiedniej końcówki mieszającej).

Nanieść farbę na elewację za pomocą wałka (lub natryskowo).

Naprawa spękanej elewacji

04
Naprawa spękanej elewacji



FASADA Z PĘKNIĘCIAMI WIĘKSZYMI NIŻ 0,5 MM

ZASZPACHLOWANA POWIERZCHNIA ELEWACJI
Baumit multiContact MC 55 W lub Baumit StarContact White

WZMOCNIENIE SIATKĄ Z WŁÓKNA SZKLANEGO
Baumit StarTex



UŻYCIE TYNKU DEKORACYJNEGO
Baumit NanoporTop, Baumit SilikonTop, Baumit StellaporTop, Baumit SilikatTop, Baumit GranoporTop lub Baumit StyleTop

Uszkodzoną fasadę naprawimy poprzez umycie ścian środkiem do czyszczenia elewacji Baumit FacadeCleaner i zaszpachlowanie całej powierzchni białą zaprawą przyczepną Baumit multiContact MC 55 W lub zaprawą klejowo-szpachlową Baumit StarContact White wraz z zatopieniem siatki z włókna szklanego Baumit StarTex. Następnie należy zagruntować powierzchnię i zastosować dowolny tynk dekoracyjny.

Baumit multiContact MC 55 W

Zaprawa przyczepna biała

Uniwersalna, zbrojona wewnętrznie szpachla kontaktowa w kolorze naturalnej bieli. Przeznaczona do scalania elewacji przed malowaniem. Szczególnie polecana przy renowacji elewacji, również do zatapiania siatki zbrojeniowej.

- odporna na warunki atmosferyczne
- hydrofobowa
- paroprzepuszczalna

Baumit NanoporTop

Tynk samoczyszczący

Gotowy do użycia, barwiony w masie, cienkowarstwowy tynk strukturalny. Mineralny, wysokoparoprzepuszczalny i odporny na zabrudzenia. Oparty na nanotechnologii i procesie fotokatalizy, które gwarantują długotrwałą czystość i wysoką ochronę przed zanieczyszczeniami. Do stosowania w systemach ociepleń Baumit. Produkt posiada ochronę przed grzybami, glonami i pleśnią. Tynk dostępny w kolorach Life.

- samoczyszczący
- z efektem fotokatalizy
- bardzo wysoka trwałość

Sprawdzić czy grubość rys/spękań na elewacji jest większa niż 0,5 mm.

Dokonać analizy powierzchni elewacji za pomocą szpachelki - luźno trzymające się fragmenty należy usunąć.

Wymieszać zaprawę Baumit MC 55 W lub zaprawę klejowo-szpachlową Baumit StarContact White z wodą wg instrukcji na opakowaniu.

Nałożyć zaprawę za pomocą pacy zębatej.

Zatopić siatkę z włókna szklanego Baumit StarTex oraz zaszpachlować ją z użyciem zaprawy Buamit MC 55 W lub Baumit StarContact White.

Na wyschnięta powierzchnię zaprawy aplikować tynk strukturalny (np. Baumit NanoporTop, Baumit SilikonTop, Baumit StellaporTop, Baumit SilikatTop, Baumit GranoporTop, Baumit StyleTop).

Baumit Naprawa elewacji

Baumit Pro Reno S - docieplenie budynku ocieplonego

System ociepleń Baumit ProReno S (ocieplenie na ocieplenie)

- brak kosztów usuwania istniejącego ocieplenia
- dodatkowe ocieplenie budynku
- odnowienie elewacji

W pogoni za oszczędnościami

W przeciętnym gospodarstwie domowym ogrzewanie pochłania do 80% zużywanej energii. W dobie stale rosnących rachunków konieczne staje się zatem szukanie skutecznych sposobów na oszczędzanie. Jak powszechnie wiadomo, nadmierną utratę ciepła z budynku można znacząco zminimalizować poprzez jego termomodernizację. Prawidłowe ocieplenie zewnętrznych ścian budynku pozwala zmniejszyć koszty jego ogrzewania nawet do 40%. Pierwsze stosowane na polskim rynku systemy ociepleń bazowały na styropianie grubości 50-60 mm, dziś standardem jest grubość 12-15 cm, a zaostrzające się z roku na rok wytyczne UE zwiększają wymaganą grubość.

Zwiększenie wartości termoizolacyjności ścian można dokonać na dwa sposoby: pierwszym jest zdemontowanie istniejącego ocieplenia i montaż nowego, drugim zaś dołożenie dodatkowej warstwy izolacji cieplnej wraz z wykończeniem. Choć ta druga opcja wydaje się prostsza i tańsza należy pamiętać, że nie zawsze jest możliwa do wprowadzenia w życie. Stosowanie docieplenia na istniejące ocieplenie jest możliwe wyłącznie po pozytywnej ocenie nośności i stabilności zarówno podłoża, jak i istniejącej izolacji poprzez dokonanie tzw. odkrywki.



1 Zaprawa klejąca.
2 Materiał termoizolacyjny.
3 Siatka z włókna szklanego.
4 Podkład gruntujący.
5 Wyprawa wierzchnia w postaci tynku.

i Kotwy lub łączniki.

Baumit ProContact

Zaprawa klejowo-szpachlowa

Mineralna, na bazie cementu, systemowa zaprawa klejowo-szpachlowa. Przeznaczona do przyklejania, szpachlowania termoizolacyjnych płyt styropianowych i z wełny mineralnej oraz do zatapiania siatki w warstwie zbrojonej systemów ociepleń Baumit Pro i Pro Reno S.

Baumit ProTherm

Elewacyjna płyta styropianowa

Biała, elewacyjna płyta z polistyrenu ekspandowanego. Do stosowania jako materiał termoizolacyjny w systemach ociepleń Baumit.

Baumit S (STR)

Łącznik wkręcany

Uniwersalny łącznik wkręcany Ø 8 mm do podłoży betonowych, szczelinowych i gazobetonu, do montażu zagłębianego (z użyciem zaślepek EPS lub MW) lub powierzchniowego (z zatyczką EPS). Śruba ze stali ocynkowanej. Podwójna strefa zakotwienia gwarantuje optymalną nośność również w słabszych podłożach. Element mocowania mechanicznego w systemach ociepleń Baumit.

Baumit N (NTK)

Łącznik wbijany

Uniwersalny łącznik wbijany Ø 8 mm do podłoży betonowych, szczelinowych i gazobetonu. Trzpień ze stali ocynkowanej z warstwą tworzywa. Podwójna strefa zakotwienia gwarantuje optymalną nośność również w słabszych podłożach.

Baumit StarTex

Siatka z włókna szklanego

Alkalioodporna siatka z włókna szklanego, przeznaczona do zbrojenia warstwy szpachlowej w systemach ociepleń Baumit. Wielkość oczek: ok. 4x4,5 mm.

Baumit UniPrimer

Podkład gruntujący uniwersalny

Gotowy do użycia, wyrównujący chłonność podłoża uniwersalny podkład gruntujący. Do stosowania w systemach ociepleń Baumit, przed nakładaniem cienkowarstwowych tynków strukturalnych oraz mozaikowych, wyłącznie na podłoża mineralne.

Możliwe jest zamówienie barwionych gruntów – opłata do ceny katalogowej 1 zł/kg.

Baumit SilikonTop

Tynk silikonowy

Gotowy do użycia, barwiony w masie, cienkowarstwowy tynk strukturalny. Elastyczny, paroprzepuszczalny i wysoce odporny na zabrudzenia. Do stosowania w systemach ociepleń. Produkt posiada ochronę przed grzybami, glonami i pleśnią. Tynk dostępny w kolorach Life.

Pozostałe wyprawy wierzchnie Baumit

Baumit StellaporTop

Tynk silikatowo-silikonowy

Gotowy do użycia, barwiony w masie, cienkowarstwowy tynk strukturalny. Paroprzepuszczalny, o niskiej nasiąkliwości. Przeznaczony do wykonywania tynków zewnętrznych o strukturze baranka, na istniejących i nowych tynkach mineralnych, masach szpachlowych i betonie. Do stosowania w systemach ociepleń. Produkt posiada ochronę przed grzybami, glonami i pleśnią. Tynk dostępny w kolorach Life.

- uniwersalny w zastosowaniu
- paroprzepuszczalny
- wysoka trwałość użytkowa

Baumit SilikatTop

Tynk silikatowy

Gotowy do użycia, barwiony w masie, cienkowarstwowy tynk strukturalny na bazie krzemianu. Do stosowania w systemach ociepleń. Produkt posiada ochronę przed grzybami, glonami i pleśnią. Tynk dostępny w kolorach Life.

- wysokoparoprzepuszczalny
- mineralny, niepalny
- dedykowany do renowacji

Baumit GranoporTop

Tynk akrylowy

Gotowy do użycia, barwiony w masie, cienkowarstwowy tynk strukturalny. Wysoce elastyczny, o niskiej nasiąkliwości. Do stosowania w systemach ociepleń. Produkt posiada ochronę przed grzybami, glonami i pleśnią. Tynk dostępny w kolorach Life.

- bogata kolorystyka
- łatwy w obróbce
- ekonomiczny

Baumit StyleTop

Tynk o intensywnym kolorze

Gotowy do użycia, cienkowarstwowy tynk strukturalny o intensywnym kolorze do dekoracyjnego wykańczania elewacji. Akrylowy, wysoce elastyczny, o niskiej nasiąkliwości. Do stosowania w systemach ociepleń. Produkt posiada ochronę przed grzybami, glonami i pleśnią. Tynk dostępny w kolorach Life.

- najbardziej intensywne i ciemne kolory
- odporny na blaknięcie kolorów
- wyposażony w technologię chłodzenia

Pozostałe farby elewacyjne Baumit

Baumit StarColor

Farba silikonowa Premium

Gotowa do użycia, najwyższej jakości, paroprzepuszczalna farba elewacyjna, na bazie żywicy silikonowej. Charakteryzuje ją duża siła krycia i podwyższona odporność na zabrudzenia. Przeznaczona do ręcznego i maszynowego malowania ścian zewnętrznych. Produkt posiada ochronę przed grzybami, glonami i pleśnią. Farba dostępna w kolorach Life.

- najlepsza ochrona elewacji
- odporna na brud i wodę
- bardzo wysoka siła krycia

Baumit SilikatColor

Farba silikatowa

Gotowa do użycia, krzemianowa, wysokoparoprzepuszczalna farba elewacyjna. Do stosowania na zewnątrz budynków. Produkt posiada ochronę przed grzybami, glonami i pleśnią. Farba dostępna w kolorach Life.

- wysokoparoprzepuszczalna
- mineralna, niepalna
- dedykowana do renowacji

Baumit PuraColor

Farba dyspersyjna Premium

Gotowa do użycia, elewacyjna farba akrylowa na bazie wysokiej jakości dyspersji żywic syntetycznych, silnie kryjąca, o niskiej nasiąkliwości. Przeznaczona do malowania ścian zewnętrznych budynków ręcznie lub maszynowo. Produkt posiada ochronę przed grzybami, glonami i pleśnią. Farba dostępna w kolorach Life.

- największa gama kolorów
- łatwa w obróbce
- wodoodporna

Baumit GranoporColor

Farba akrylowa

Gotowa do użycia, dyspersyjna, akrylowa farba elewacyjna. Charakteryzuje ją niska nasiąkliwość. Do stosowania na zewnątrz budynków. Produkt posiada ochronę przed grzybami, glonami i pleśnią. Farba dostępna w kolorach Life.

- bogata kolorystyka
- łatwa w obróbce
- ekonomiczna

Kolorystyka tynków i farb Baumit Life

Life – kreatywne możliwości

Kolory wywierają wpływ na każdego człowieka w każdym momencie. Jednak nie działają one jednakowo na wszystkich.
888 nowych kolorów Life powstało z myślą o różnych efektach. Puść wodze fantazji i pozwól się zainspirować. Dokonuj spontanicznych wyborów, a później pomyśl i o tym, że fasada powinna być odbierana przez wszystkich mieszkańców i użytkowników budynku przez długi czas jako ciągle przyjemna i atrakcyjna. Rozważ kombinacje i warianty. Dopiero wtedy podejmij ostateczną decyzję. Aby ułatwić Ci wybór, z przyjemnością oferujemy pomoc naszych doradców.

Wybrane kolory tynków strukturalnych

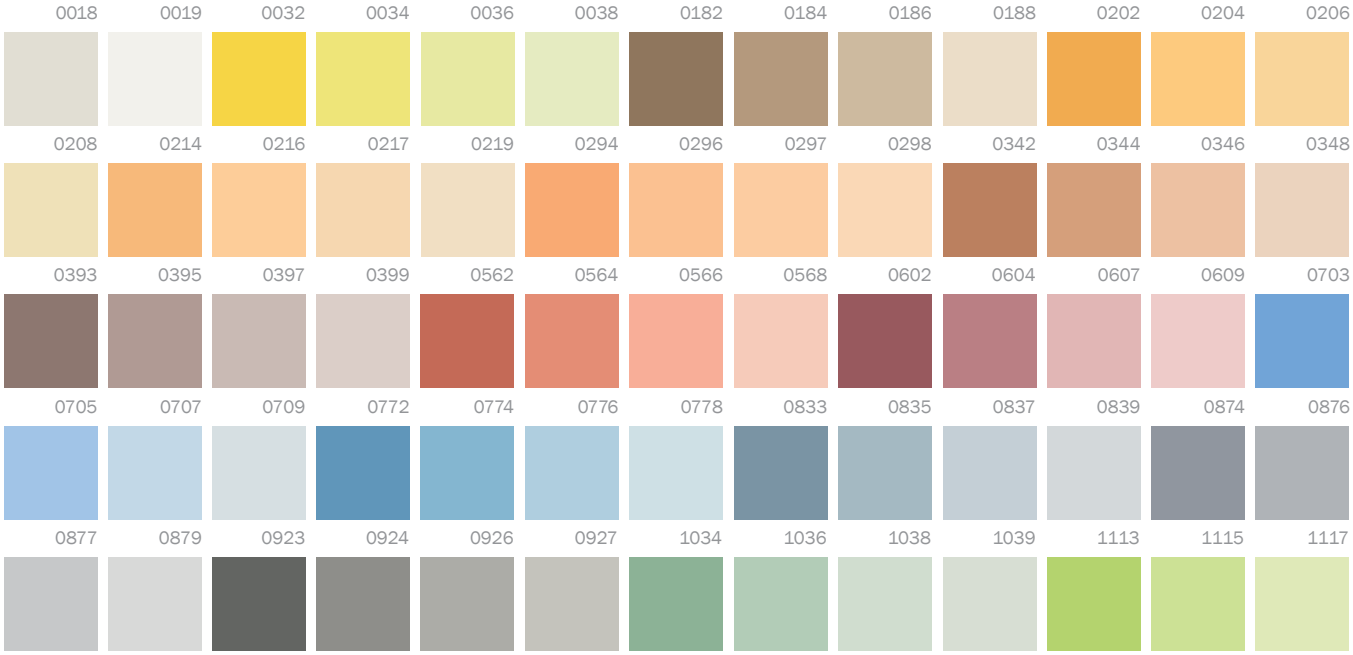

Wybrane kolory tynków mozaikowych



Wybrane wzory kolorów powłok Lasur na tynku strukturalnym

Wybrane techniki aplikacji struktur z użyciem Baumit CreativTop



Podane w folderze próbki kolorów mają charakter poglądowy.

Baumit Life

Kolory tak różne jak samo życie

Dzięki Baumit projektowanie kolorystyki nie ma żadnych ograniczeń. Twoja elewacja może być fantazyjna lub spokojna, urozmaicona lub stonowana – wszystko jest możliwe. Charakterystyczne szczegóły architektoniczne można tak akcentować, żeby wywoływały efekty optyczne, harmonie i podziały. Aby wybór kolorów był łatwiejszy i wygodniejszy – przede wszystkim dla indywidualnego użytkownika – opracowaliśmy Taste of Life, kolekcję 88 najpiękniejszych barw, wybranych spośród całej palety Life, uzupełnionych o 20 kompozycji kolorystycznych. Pobudzą one do życia każdą fasadę oraz ułatwią wybór kolorów i kombinacji, idealnie dopasowanych do własnego budynku i wyobrażeń.

Baumit Life

Ta największa w Europie gama odcieni tynków i farb elewacyjnych wpisuje się w najbardziej wyrafinowane gusta, stwarzając niezliczone możliwości w zakresie kreowania wyglądu fasady. Każdy z łatwością znajdzie swój wymarzony kolor. Baumit Life to aż 888 zdefiniowanych we wzorniku kolorów, których jakość jest powtarzalna w każdym zamówieniu.

Baumit PL 07/2017 Orchidea

Farby Premium Baumit

Co nada trwale estetyczny wygląd elewacji?

Farby fasadowe w wersji Premium

Rodzaj, jakość i barwa farby fasadowej to elementy, które wpływają nie tylko na wartości estetyczne budynku, ale przede wszystkim na trwałość elewacji w przyszłości. Dlatego decyzja przy wyborze takiej farby musi być przemyślana i dostosowana do naturalnych warunków, w jakich ma być używana. W ostatnim czasie do oferty produktów firmy Baumit dołączyły farby elewacyjne w wersji Premium, które gwarantują najwyższą jakość powłok malarskich.

Nowoczesna receptura wzbogacona o mikrokapsułki zabezpiecza powłoki, chroni je przed atakiem grzybów, glonów i pleśni oraz czyni odpornymi na wypłukiwanie. Ponadto dodatek Cool Pigmentów powoduje, że rzadko wybierane ciemne kolory nie blakną, a system ociepleń chroniony jest przed nadmiernym nagrzewaniem.

- wysoce odporne na zanieczyszczenia
- długotrwale estetyczne
- silnie kryjące, łatwe i szybkie w stosowaniu

Life COLORED BY BAUMIT

Pomysły z przyszłością.

baumit.com